



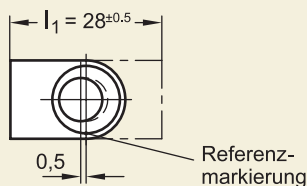
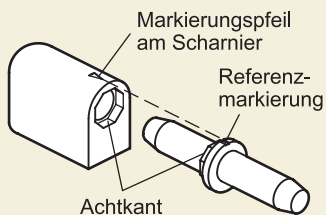
**Konstruktions- und Montagehinweise**

Scharnierteil mit Achtkant-Aufnahme am Türrahmen befestigen.

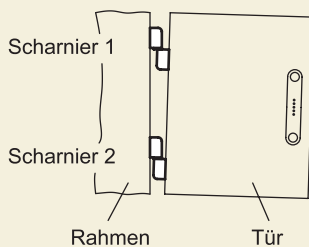
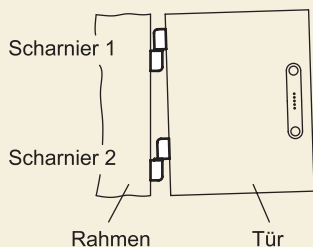
Stift zunächst so einsetzen, daß die Referenzmarkierung des Stiftes mit dem Pfeil am Scharnier übereinstimmt.

Der Exzenterstift ist über den Achtkant in acht Stellungen zu positionieren.

Je nach Position verändert sich  $l_1$ ; min. 27,5, max. 28,5.



Zum Ausrichten der Türe kann der Exzenterstift des oberen und unteren Scharnieres in die erforderliche Position gedreht werden.



**2.5**

Anordnung der Scharniere:

Türe aushängbar.

Türe nicht aushängbar.

Montage des oberen türseitigen Scharnierteiles erst nach dem Einhängen des unteren Scharnieres möglich.

