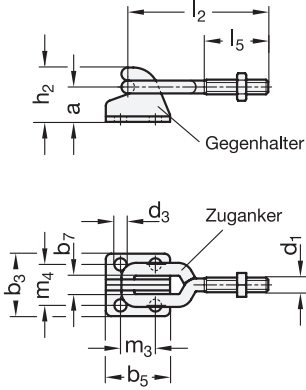
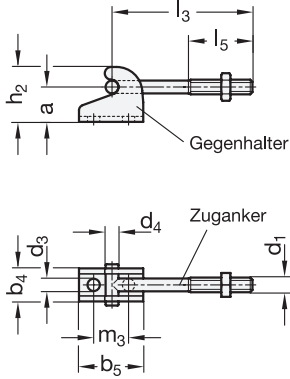


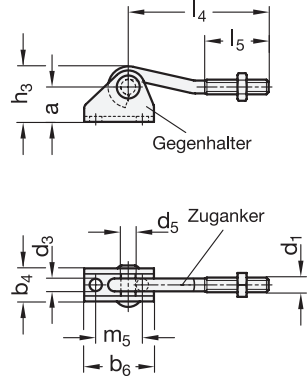
Form **TG**
Zuganker mit Öse



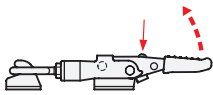
Form **TT**
Zuganker mit T-Stück



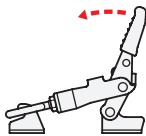
Form **TU**
Zuganker mit Haken



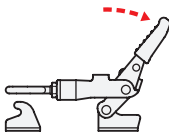
Funktionsbeschreibung (bei Einhandbedienung)



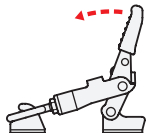
Zum **Lösen** den Entriegelungsknopf drücken.



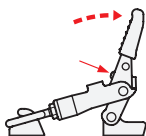
Hebelarm anheben, bis der Zuganker im Gegenhalter außer Eingriff ist.



Durch Zurückbewegen des Hebelarmes wird der Zuganker angehoben und damit der Gegenhalter freigegeben (Einhandbedienung).



Zum **Spannen** den Hebelarm anheben, bis der Zuganker am Gegenhalter aufliegt.



Der Zuganker kommt am Gegenhalter in Eingriff, wenn zum Spannvorgang der Entriegelungsknopf gedrückt wird.

Beim Spannen in der Endstellung erfolgt die Verriegelung automatisch durch Federkraft.